


# Aero V




kolor  
w cenie

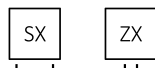


**Aero V** 1500 $\downarrow$  × 410 $\leftrightarrow$  SX  
kolor: RAL 3020

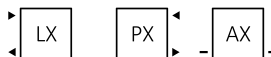
Zestaw trójosiowy termostatyczny, lewy, chrom  
Zestaw maskujący podwójny, chrom



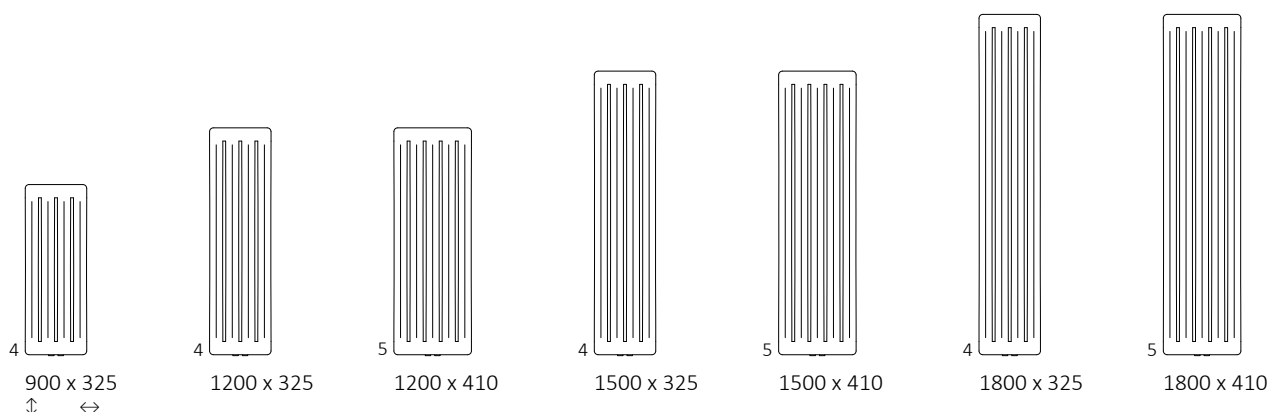
## Podłączenia standardowe:



## Podłączenia opcjonalne:



## Dostępne rozmiary:



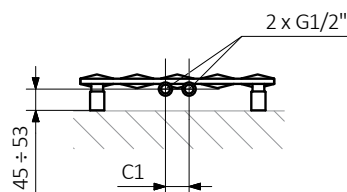
## Dane techniczne:

Ciśnienie robocze: 700 kPa    Maksymalna temperatura pracy: 95°C

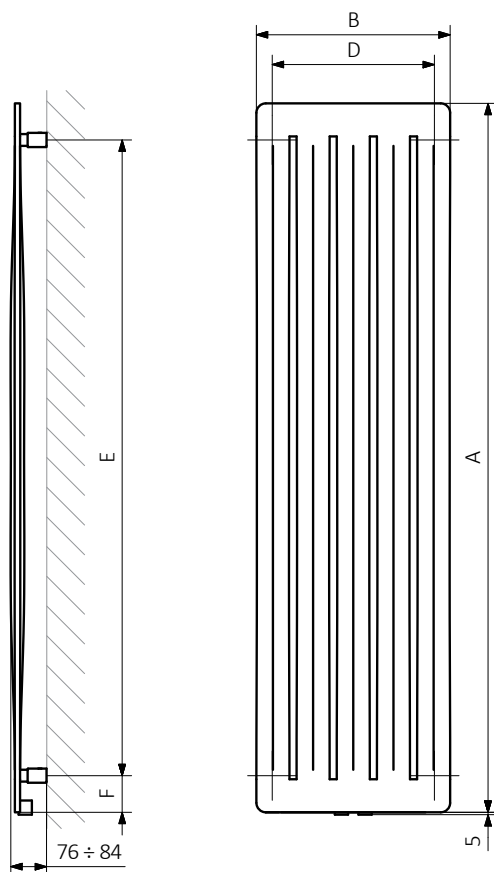
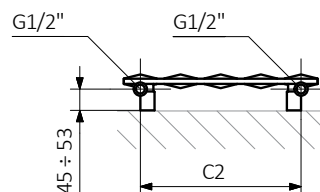
A ↓ [mm]	B ↔ [mm]	C1 [mm]	C2 [mm]	75/65/20°C [W]	55/45/20°C [W]	D [mm]	E [mm]	F [mm]	H [dm³]	⚖️ [kg]	Kod produktu <small>Kod konfiguracji s. 5</small>
900	325	50	255	286	149	255	745	77,5	3,25	8,97	WGARV090032
1200	325	50	255	366	190	255	1045	77,5	4,57	11,88	WGARV120032
1200	410	50	340	458	237	340	1045	77,5	5,72	14,87	WGARV120041
1500	325	50	255	446	229	255	1345	77,5	5,90	14,79	WGARV150032
1500	410	50	340	558	286	340	1345	77,5	7,37	18,51	WGARV150041
1800	325	50	255	526	268	255	1645	77,5	7,22	17,70	WGARV180032
1800	410	50	340	657	334	340	1645	77,5	9,03	22,15	WGARV180041

## Rysunek techniczny:

ZX

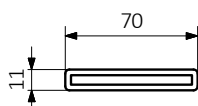


SX



A – wysokość B – szerokość C1-C5 – rozstaw połączeń D – rozstaw mocowań w poziomie E – rozstaw mocowań w pionie  
F – odległość od dolnej osi mocowań do dolnej krawędzi kolektora

**Rurka:**





W ostatniej kolumnie tabeli z danymi technicznymi umieszczone są kody produktów. Składając zamówienie, kod produktu należy uzupełnić o kod konfiguracji wg poniżej przedstawionego schematu:

## Budowa kodu konfiguracji grzejnika c.o.

WGARG037090

K916SX

KOD PRODUKTU

(umieszczony w tabeli przy produkcie)

KOD KONFIGURACJI

(uzupełniany ręcznie)

### Przykładowa konfiguracja

K 916 SX

kod opakowania

*K - karton*

kod koloru

kod podłączenia

## Proszkowy podkład epoksydowy

**E** - kod proszkowego podkładu epoksydowego uzupełniany jest w kodzie nietypowości.

WGARG037090 K916SX **E** — *kod nietypowości*



## Legenda



Grzejnik dostępny w wersji c.o.



Grzejnik przystosowany do pracy jako grzejnik c.o. z podłączoną grzałką elektryczną.



Grzejnik dostępny w wersji elektrycznej z przewodem grzejnym lub z czynnikiem grzewczym i grzałką. Produkt fabrycznie przetestowany i gotowy do użytku.



Wariant podłączenia grzejnika. Ikona wskazuje sposób zasilania oraz powrotu wody w danym podłączeniu oraz umiejscowienie wkładki termostatycznej oraz grzałki, jeśli istnieje możliwość ich zamontowania.



Moc grzejnika elektrycznego lub sugerowana moc grzałki przeznaczonej do grzejnika c.o.



Waga.



Pojemność.



Grzejnik dostępny także w wersji chromowanej.



Brak dopłaty za wybór koloru.